

Resultatrapport for Umoe Industri konsern

Pr. juni 2007

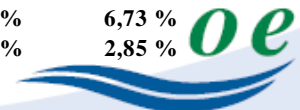


Umoe Industri AS - konsern

Resultat pr. juni 2007 (eksklusiv resultatandel Kverneland for 2Q)

	IKT	SIN	SHAS	CATR	MANDAL	UEIE	UIND/ELIM	Total
Inntekter	715 983	556 338	279 734	810 498	278 589	43 632	13 936	2 698 711
Direkte material	-380 561	-217 825	-109 721	-211 939	-163 685	-26 270	-9 540	-1 119 540
Direkte lønnskostnad	-201 553	-219 059	-60 585		-63 517		-2 635	-547 349
DEKNINGSBIDRAG	133 869	119 454	109 429	598 559	51 388	17 362	1 761	1 031 822
Indirekte lønnskostnad	-29 867	-72 888	-33 622	-322 606	-12 895	-1 808	-2 015	-475 701
Annen driftskostnad	-64 166	-41 215	-36 892	-207 194	-20 069	-4 417	-548	-374 501
EBITDA	39 836	5 352	38 915	68 759	18 424	11 138	-803	181 620
Av og nedskrivning på varige driftsmidler	-10 143	-7 693	-4 239	-35 064	-10 443	-3 664	-244	-71 490
Av og nedskrivning på immaterielle eiendeler	-20 976	-1 778	-2 196	-16 009			-1 280	-42 239
EBIT (Driftsresultat)	8 717	-4 119	32 480	17 686	7 981	7 474	-2 327	67 892
Inntekt på investering i tilknyttet selskap							14 695	14 695
Renteinntekt I/C		1 339		6 687	5 022		16 800	29 848
Renteinntekt på øvrig utlån	883	923	509	2 294	653	95	3 927	9 284
Agio	617		6 252		0		2 704	9 572
Inntekt på korte markedsbaserte omløpsmidler							7 853	7 853
Inntekt på finansielle anleggsmidler							7 006	7 006
Annen finansinntekt	11		-58				13	-34
Finansinntekter	1 511	2 262	6 703	8 981	5 675	95	52 997	78 223
Rentekostnad I/C	-7 972		-1 918			-5 622	2 492	-13 019
Annen rentekostnad	-685	-2 265	-712	-10 700	-13	754	-23 345	-36 966
Disagio	-594		-9 551	-237	-31		-7 519	-17 932
Annen finanskostnad	-40		-790	-368	-15		-2	-1 215
Finanskostnader	-9 291	-2 265	-12 970	-11 305	-59	-4 868	-28 373	-69 132
EBT (resultat før skatt)	937	-4 123	26 213	15 362	13 597	2 700	22 297	76 983
Skattekostnad ordinært resultat	-3 246	-1 294	-7 243	-4 301	-1 970	-625	-685	-19 363
Ordinært resultat	-2 309	-5 417	18 970	11 061	11 627	2 075	21 612	57 619

EBITDA-margin	5,56 %	0,96 %	13,91 %	8,48 %	6,61 %	25,53 %	-5,76 %	6,73 %
PBT-margin	0,13 %	-0,74 %	9,37 %	1,90 %	4,88 %	6,19 %	159,99 %	2,85 %



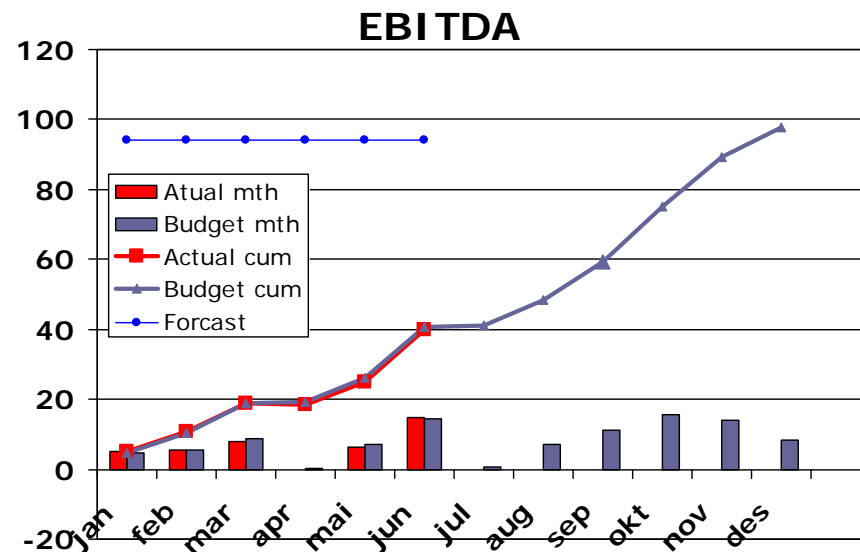
Balanse pr. juni 2007

	IKT	SIN	SHAS	CATR	MANDAL	UEIE	Uind/Eim	Total
Immaterielle eiendeler	356 292	21 294	33 793	201 058		18 015	-31 726	598 725
Varige driftsmidler	40 569	35 840	71 857	218 949	84 163	178 669	875	630 921
Investering i konsernselskap I/C	-153 707	-107 788	-78 342	-96 734	-152 394	-121 414	449 488	-260 891
Lån I/C		54 781		265 719	115 075		738 391	1 173 966
Øvrige investeringer i verdipapirer	89	292	52			71	473 111	473 615
Andre langsiktige lån - rentebærende		4 131	124		2 082		10 000	16 337
Andre langsiktige fordringer - rentefritt	2 041			1 917			415	4 373
SUM ANLEGGSMIDLER	245 284	8 550	27 483	590 909	48 926	75 341	1 640 553	2 637 046
Råvarer, ferdigvarer og biologiske eiendeler	-8 650	31 889	62 498	25 498	36 338		441	148 014
Fordringer inkl anleggskontrakter	266 094	255 142	248 964	68 394	139 399	172 080	29 266	1 179 339
<i>Markedsbaserte aksjer og aksjeopsjoner</i>							0	
<i>Markedsbaserte obligasjoner og sertifikater</i>							106 061	106 061
<i>Markedsbaserte valutainstrumenter - ikke sikring</i>							0	
<i>Markedsbaserte valutainstrumenter - naturlig sikring</i>							0	
<i>Andre markedsbaserte finansielle instrumenter</i>							0	
<i>Andre finansielle instrumenter</i>			122				0	122
Kortsiktige investeringer			122				106 061	106 183
Bankinnskudd, kontanter og lignende	95 775	21 190	29 181	131 434	51 061	67 220	72 113	467 974
SUM OMLØPSMIDLER	353 219	308 221	340 766	225 326	226 798	239 300	207 880	1 901 511
SUM EIENDELER	598 503	316 771	368 249	816 235	275 724	314 641	1 848 434	4 538 557
Egenkapital	11 641	9 369	110 584	87 543	65 745	-63 398	1 170 535	1 392 018
Avsetning for forpliktelser	21 625	28 534	11 915	24 716	74 334	2 751	-40 090	123 784
Langsiktig gjeld I/C	280 543		96 321			219 357	-92 923	503 297
Langsiktig gjeld - rentebærende	3 234	86 572	511	486 777		134 930	798 839	1 510 863
Kortsiktig gjeld - rentebærende		13 260					0	13 260
Kortsiktig gjeld - rentefritt	281 460	179 253	148 938	217 199	135 645	21 001	12 073	995 570
SUM EGENKAPITAL OG GJELD	598 503	316 988	368 268	816 235	275 724	314 642	1 848 433	4 538 793
CTRL		-217	-19			-1	1	-236
Egenkapitalprosent (elimineringer fordelt)	1,9 %	3,0 %	30,0 %	10,7 %	23,8 %	-20,1 %	63,3 %	30,7 %
Sum bankinnskudd og kortsiktige investering	95 775	21 190	29 304	131 434	51 061	67 220	178 174	574 157
NIBD eks bank og kortsiktige investering	283 777	40 857	96 586	221 058	-117 157	354 287	-148 536	730 872

Stø kurs mot å levere et ambisiøst årsbudsjett

- Samlet leverer UIKT en omsetning på 715 mill vs budsjetterte 746 mill
- Umoe Consulting leverer meget tilfredsstillende resultat for 1. halvår tross noe lavere omsetning enn budsjettert
- Networks utgjør størstedelen av omsetningsavviket i 1. halvår. Her ventes omsetningsveksten å komme senere enn planlagt.
- Business Solutions leverer et 1. halvårsresultat tilnærmet på budsjett. Omsetningen er ca 10 mill bedre og knyttes opp mot høyt ustyrsg. Meget positiv utvikling i konsulentinntektene gjennom Q2 bidrar til den positive resultatutviklingen.
- UIKT sitt halvårsresultat på 40 mill er sammenlignet med fjoråret ca 12 mill bedre på sammenlignbare enheter.
- Likviditetsutviklingen er tilfredsstillende.

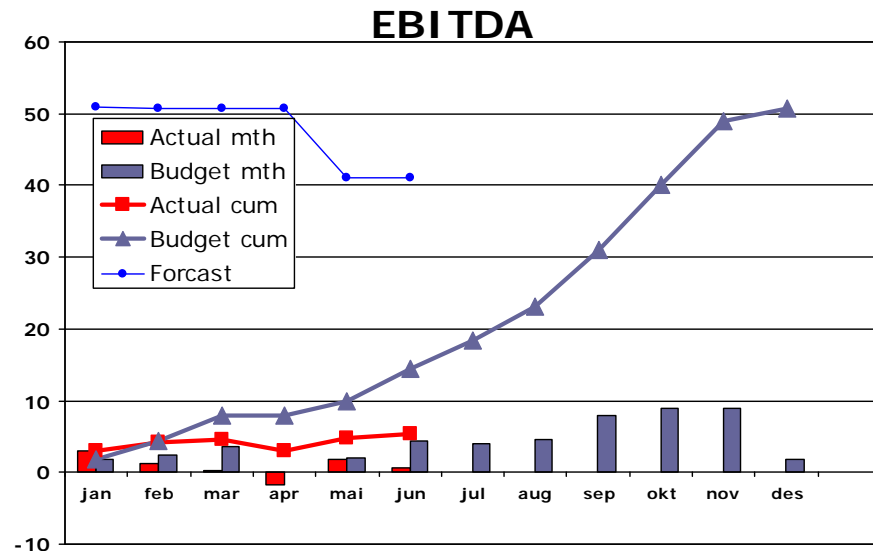
	Akkumulert 2007		2006
	Virkelig	Budsjett	Virkelig
Sum inntekter	715 983	746 149	471 013
EBITDA	39 836	40 648	15 145
EBIT	8 717	9 925	5 178
Netto finansposter	-7 780	-6 688	1 442
EBT	937	3 237	6 620
EBITDA %	5,56 %	5,45 %	3,22 %
EBT %	0,13 %	0,43 %	1,41 %
Sykefraværsprosent	3,0 %	3,0 %	3,3 %
Antall ansatte	744	817	594



Samlet etter budsjett. Elektrodivisjonen i pluss men med marginutfordring

- Akkumulert omsetning per juni 557 MNOK er 5% etter budsjett, men 7,5% høyere enn samme periode i fjor.
- Akkumulert EBITDA 5,4 MNOK, 9,1 etter budsjett, men 1,5 MNOK bedre enn tilsvarende periode i 2006.
- Netto arbeidskapital er 108 MNOK, 3,6 MNOK høyere enn budsjett pga. høyere varer i arbeid beholdning enn budsjett.
- Teledivisjonen på plan
- Elektrodivisjonen etter budsjett. Margin utfordring
- Brattvåg, Kraft og Sverige satsninger er over budsjett

	Akkumulert 2007		2006
	Virkelig	Budsjett	Virkelig
Sum inntekter	556 338	585 501	488 007
EBITDA	5 352	14 497	3 938
EBIT	-4 119	6 704	-2 141
Netto finansposter	-4	-514	955
EBT	-4 123	6 190	-1 186
EBITDA %	0,96 %	2,48 %	0,81 %
EBT %	-0,74 %	1,06 %	-0,24 %
Sykefraværsprosent	3,8 %	5,5 %	3,4 %
Antall ansatte	1 231	1 268	1 173

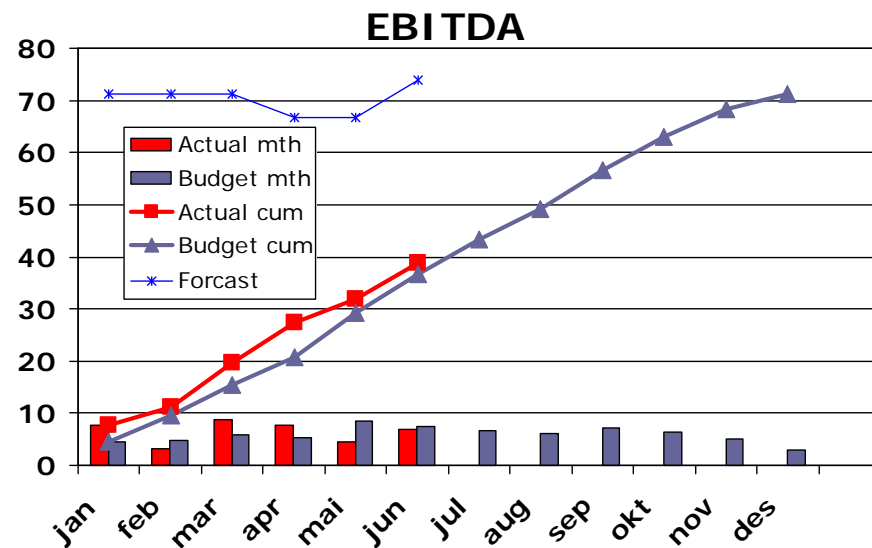


Umoe Schat-Harding - konsern

Solide resultater innen After Sales & Services.

- Prosess forbedringsprosjekt innen nysalgdivisjonen igangsatt i august.
- Ytterligere oppkjøp av servicebedrifter i utlandet planlegges utover høsten.
- After Sales & Service utgjør nå nær halvparten av omsetningen og med gode marginer
- Rekordstor ordrebok sikrer god beskjeftigelse neste 2 år.
- Styrket krone kan gi negativ effekt på inntjeningen på sikt

	Akkumulert 2007		2006
	Virkelig	Budsjett	Virkelig
Sum inntekter	279 734	293 108	236 049
EBITDA	38 915	36 636	35 213
EBIT	32 480	30 615	31 200
Netto finansposter	-6 267	-2 377	-651
EBT	26 213	28 238	30 549
EBITDA %	13,91 %	12,50 %	14,92 %
EBT %	9,37 %	9,63 %	12,94 %
Sykefraværprosent	3,3 %	2,5 %	4,4 %
Antall ansatte	679	762	534



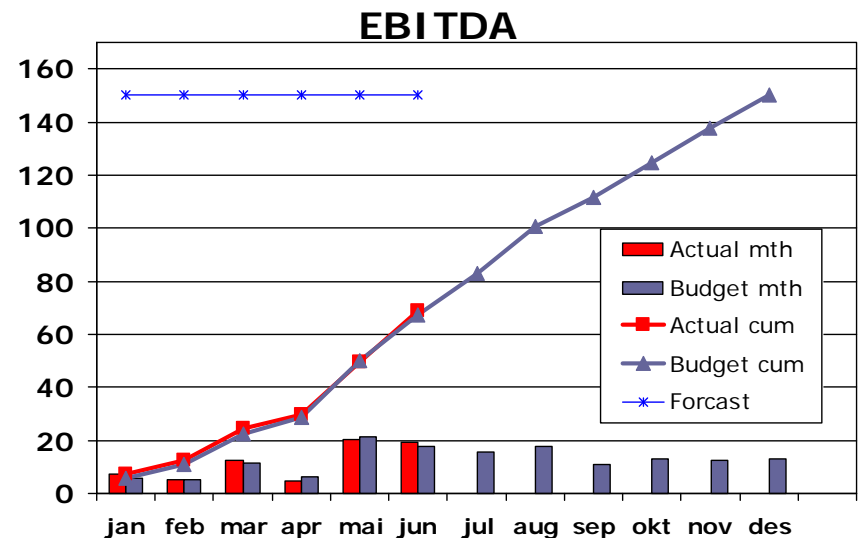
Umoe Catering - konsern

Umoe Catering samlet på plan.

Økte lønnskostnader skaper noe press på marginen, men andre innkjøpsbetingelser reforhandlet med kompensierende effekt.

- Arbeidskapital var negativ med 143 mnok .
- Gjennomførte investeringer pr juni er på 44 mnok . De fleste enheter ligger bak sine med planlagte investeringsprosjekter.
- PEPPES: Peppes Norge ligger på budsjett, herunder ligger restaurantsalg foran budsjett mens take-out og levering ligger, som tidligere i år, bak budsjett. Bruttofortjenesten er bedret mens lønnskostnader ligger over budsjett. Hovedsakelig er dette knyttet til bedre innkjøpsbetingelser og omlegging av Pizzabunnproduksjon.
- BURGER KING: . Salg foran budsjett, dette selv om budsjettert omsetning på Grensen, som stengte i april, er falt bort. Både budsjettert antall ticket og gjennomsnitts ticket ligger over budsjett. Prisøkning vil iverksettes fra 1. juli.
- UTELIV: TGI ligger 2,4 mnok over budsjettert omsetning. Gjesteøkningen er på 15% mot budsjett og sammenlignbar omsetning mot fjoråret er på 13%. TGI har overbygd ute servering, kombinert med sterk konkurransekraft er de ikke så sårbare ifht dårlig vær. Dette har derimot ført til lavere gjesteantall for Konseptrestaurantene (KR) som ikke har over bygde tak på ute serveringen. KR ligger totalt 4,4 mnok bak budsjettert omsetning, herunder er 2 mnok knyttet til budsjetterte nye enheter som ikke har kommet, resterende skyldes i stor grad dårlig vær. For øvrig god kostnadskontroll.
- UC CAFÉ: Salg ligger 3,9 over budsjett, herunder ligger Flyplasser over med 3,2 mnok og kjøpesentre i Opus og LaBaguette med øvrig. Totalt endte Ebitda 0,3 over budsjett herunder Fattigmann bak med 0,4 mnok.

	Akkumulert 2007		2006
	Virkelig	Budsjett	Virkelig
Sum inntekter	810 498	805 567	692 771
EBITDA	68 759	67 508	60 283
EBIT	17 686	15 328	16 137
Netto finansposter	-2 324	-4 496	-239
EBT	15 362	10 832	15 898
EBITDA %	8,48 %	8,38 %	8,70 %
EBT %	1,90 %	1,34 %	2,29 %
Sykefraværspersent	5,3 %	5,3 %	5,7 %
Antall ansatte	3 690	3 400	3 276



Redusert fravær på operatørene – kun 0,3 prosentpoeng etter målet

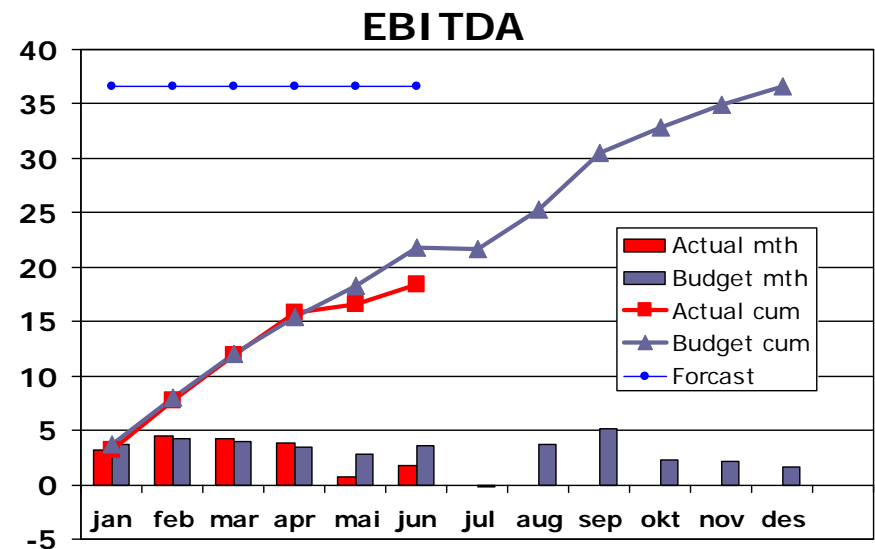
MTB

- Positiv fraværestrend på operatørene, hittil i år 10 % mot 12 % siste 12 mnd. Totalt kun 0,3 % poeng unna målsetningen for året. Også positiv utvikling på turnover for alle grupper, men spesielt på operatørene.
- MTB har nå en ferdigstillelsesgrad på 74 %
- Tilbakelevering av KNM Skjold er utsatt til 3Q. Overlevering av første seriefartøy er planlagt til mai 08.

Øvrige prosjekter

- Brannoppgradering er ferdigstilt med 36 % (31% i mai)
- Vellykket designreview med delegasjon fra US NAVY på JMAC.
- Vikleproduksjonen noe forsinket med testprogrammet

	Akkumulert 2007		2006
	Virkelig	Budsjett	Virkelig
Sum inntekter	278 589	294 930	284 068
EBITDA	18 424	21 821	20 474
EBIT	7 981	18 811	17 648
Netto finansposter	5 616	4 700	3 466
EBT	13 597	23 512	21 114
EBITDA %	6,61 %	7,40 %	7,21 %
EBT %	4,88 %	7,97 %	7,43 %
Sykefraværspersent	7,2 %	5,6 %	7,3 %
Antall ansatte	295	303	308



Røyken Sentrumsutvikling AS visningsleilighet er klar og det er besluttet å bygge resterende leiligheter

Røyken Sentrumsutvikling:

- Beslutning om å bygge alle 77 leilighetene er tatt
- Visningsleiligheten er nå ferdig
- Byggingen av Auvikrysset blir 3 MNOK dyrere enn antatt
- Byggingen av leiligheter og kjøpesenter går etter planen

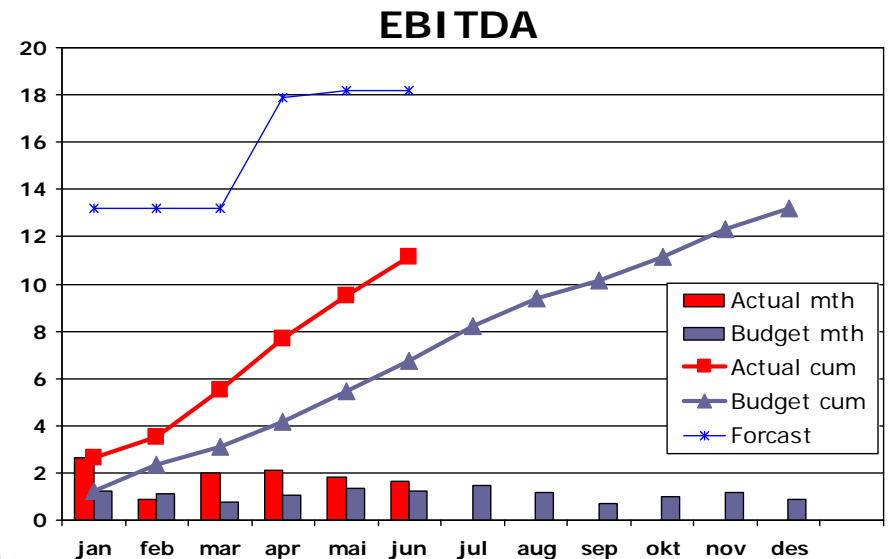
Sterkoder:

- Fra mai til juni har tilleggsarealet i skroghallen som Odim leier kommet inn. For øvrig er aktivitetsnivået jevnt.
- Besluttet at renovering og påbygging av "Hotell Moskva" skal gjennomføres. Byggetid ca 12 mnd.
- Det arbeides med å konkretisere nybygg til SAR foran anbudsprosessen. Anbudsutsending rett over ferien.
- Det arbeides fortsatt med å lage en langsiktig utleieløsning for hall 25 med ny leietaker.
- Kontrakt er inngått med GC Rieber Salt AS om utleie av arealer til telt for lagring av salt. Dette medfører at kranen til Kristiansund og Nordmøre Havn blir flyttet til vårt område og vil være med på å styrke tilbudet ved at vi også har en kran i bakrommet.

Umoe Eiendom Hovedgård og Umoe Eiendom Vest:

- Ingen kommentarer

	Akkumulert 2007		2006
	Virkelig	Budsjett	Virkelig
Sum inntekter	52 637	11 507	12 465
EBITDA	9 477	5 477	236
EBIT	6 424	2 844	-3 502
Netto finansposter	-3 947	-4 555	-3 751
EBT	2 477	-1 710	-7 253
EBITDA %	18,00 %	47,60 %	1,89 %
EBT %	4,71 %	-14,86 %	-58,19 %
Sykefraværsprosent	0,00 %	0,00 %	0,00 %
Antall ansatte	4	3	3



Umoe Alu Services - konsern

Umoe Alu Services er godkjent som underleverandør til Hydro Aluminium.
Økt fokus på Island

Umoe Alu Services AS:

- Perioden mai - juni er benyttet til å utarbeide eget kvalitetssikringsystem. Dette ble presentert overfor Hydro Aluminium, som derpå godkjente UAS som leverandør til sine aluminiumsverk.
- God prospekt liste
- Ingått ordre innen offshore, WHRU (waste heat recovery unit) til Kanfa-Tec AS, NOK 2 mill Skal benyttes i det russiske Prirazlomnoyefeltet. Hydro har gitt klarsignal om en ordre NOK 0,5 mill fordelt over 2,5 år.

Umoe Karmsund:

Hydro Aluminium Karmøy:

- Utskiftingstakten av katodekasser tok seg noe opp i juni, men ikke helt som forventet.

Forsterkning av gulv HAK

- Ca 90 % fremdrift på montering og isolering av de første 300 settene.

AF - Decom.

- 6 stk stålkiler er levert.

G L Prosjektsservice:

- Fått bestilling til byggetrinn 2. oppstart prefab i juli.

•

Diverse.

- Bra aktivitet i brennebord. Utleie av 2 personer til F J Montasje. Diverse forespørsler på bygg, men leveringstidene er for korte til at verken vi eller våre underleverandører har kapasitet.

	Akkumulert 2007		2006
	Virkelig	Budsjett	Virkelig
Sum inntekter	6 017		
EBITDA	1 064		
EBIT	789		
Netto finansposter	-49		
EBT	740		
EBITDA %	17,68 %		
EBT %	12,29 %		
Sykefraværspersent	13,5 %		
Antall ansatte	20		

